



**BUDVAR**

finestre più resistenti delle altre

T-Slide - colore: antracite; liscio; vernice esterna nera

**LA MIGLIORE USCITA  
IN TERRAZZA**

**PORTA  
SCORREVOLE  
PVC**



# T-Slide

T-Slide - colore: titanio  
maniglia colore: titanio




1  
2



**Best Close**  
- persino ante molto grandi  
e pesanti si chiudono  
dolcemente e leggermente

3



**Saldatura invisibile**  
- elevata durata ed estetica  
in uno

4



**Design minimalista**  
- telaio di forma semplice,  
con la sola maniglia visibile



T-Slide - colore: antracite liscio; vachetta colore titanio

## Aperti allo spazio

**T-Slide è una moderna porta scorrevole**, grazie alla quale il confine tra l'interno della casa e l'uscita in terrazza risulta sfumato. La forma minimalista e gli **ottimi parametri di isolamento termico** sono una perfetta combinazione di design moderno ed elevato comfort di utilizzo. Sono un complemento perfetto per le moderne case unifamiliari e appartamenti dotati di un'ampia terrazza.



NORME  
EUROPEE



CLASSE 5



TITANIUM  
TECHNOLOGY



SENZA  
PIOMBO



ALU CLIP





T-Slide bianco in massa

**Durata ed efficienza energetica**  
- l'anta multi-camera ed il telaio dalla profondità di 182 mm con un sistema multi-guarnizione che assicura il parametro  $U_w$  da 0,74\*.



## Uno spazio senza barriere

### due varianti di soglia: da 50 mm e da 24 mm

Se si sceglie una soglia alta 50 mm, è possibile adeguare la sua altezza al livello del pavimento, ottenendo un passaggio completamente fluido.

### funzione Best Close

Una dotazione aggiuntiva della porta che rallenta la chiusura dell'anta, garantendo un funzionamento sicuro e silenzioso della porta senza sbattere. Il meccanismo a scomparsa che permette di mantenere gradevole l'aspetto estetico della porta. Best Close può essere utilizzato solo in chiusura (unilaterale) oppure sia in chiusura che in apertura (bilaterale).



## La porta da terrazza più resistente, con la profondità del telaio di 182 mm

Le porte T-Slide vengono prodotte con la moderna Titanium Technology. Grazie alla combinazione - in fase di lavorazione del materiale - di PVC a tutti gli effetti con una miscela di ossido di titanio, otteniamo un profilo per serramenti da caratterizzati da elevata rigidità, elevata resistenza allo scolorimento e agli effetti dannosi della luce solare. I robusti profili in PVC consentono di creare strutture di grandi dimensioni, raggiungendo quasi 6,5 metri di larghezza.



## Comfort termico totale - $U_w$ a partire da 0,74 W/m<sup>2</sup>K

Con T-Slide non devi preoccuparti della fuoriuscita di calore da casa tua. Il sistema di tenuta multi-guarnizione utilizzato nella porta garantisce elevate proprietà di isolamento termico, pari a quelle delle finestre in PVC. Grazie a questo, malgrado le notevoli dimensioni della porta, si garantisce il totale comfort termico.

\* Valore  $U_w$  ottenuto secondo la norma DIN EN ISO 10077-2 per una finestra di dimensioni: 3000 mm x 2300 mm nello schema di apertura "A" con  $U_g=0,5$  (vetricamera tripla da 42 mm con canalina a bordo caldo).



Passaggio fluido  
garantito da una soglia a filo col pavimento.




## Design minimalista

T-Slide è un semplice telaio e una moderna maniglia, la quale è l'unico elemento visibile della ferramenta.

- ▣ **vasta gamma di colori**  
dal bianco classico ai colori della terra più in voga - su uno o ambo i lati
- ▣ **saldatura invisibile**  
la saldatura nell'angolo è perfettamente uniforme, quasi invisibile e più duratura rispetto ad altri collegamenti di profili standard
- ▣ **profilo colorato in massa**  
il colore dell'interno dell'anta, visibile dopo l'apertura, corrisponde al colore del pellicolato:  
**bianco, caramello, marrone, antracite**
- ▣ **possibilità di adottare un rivestimento esterno in alluminio**

grazie al rivestimento in alluminio, puoi ottenere un design unico di porte per terrazze simile nell'aspetto alla costruzione in alluminio, ma allo stesso tempo mantenendo elevati parametri termici e acustici

T-SLIDE ALU  
rivestimento in alluminio  
soglia 24 mm





# Progetta la tua porta da terrazza T-Slide

## 1 Scegli lo schema



## 2 Trova il tuo colore

GRUPPO I							
pino polacco G4301-G7	nero liscio F4466062	noce UK103-Z8	antracite liscio KDB74-F7	rovere dorato UK101-Z8	antracite strutturale KDB74-Z8	bianco pellicolato WAQ50-Z6	rovere normanno A1002-Z3
rovere sbiancato F4563081	woodec rovere miele F4703001	bianco in massa					


GRUPPO II							
grigio argento KACV8-Z8	pino vintage B2303-G7	sapeli UR602-Z8	douglas G0502-Z8	cioccolato NDS62-Z8	bianco crema YEM69-Z8	woodec rovere toffee F4703004	rovere annerito F4709026


GRUPPO III	
basalto asteroide DB703	rovere marrone UQ901-Z8

È possibile scegliere colori al di fuori dell'offerta standard su richiesta individuale.

### 3 Scegli la maniglia




maniglia interna,  
vaschetta esterna




maniglia passante  
con la serratura ed il cilindro

### 4 Scegli la soglia giusta



soglia 50 mm  
consente di allineare la soglia al  
livello del pavimento



soglia 24 mm

### 5 Seleziona il vetro giusto



protezione solare



fonoassorbente



temperato



bassoemissivo




laminato, antieffrazione


# HKS



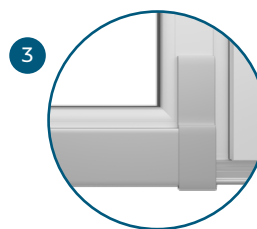
HKS - colore: pelticolato  
bianco; maniglia argento



**Saldatura invisibile**  
- lunga durata ed estetica  
in uno



**Funzionamento intuitivo**  
- a scelta HKS Auto  
o HKS Manu



**Aspetto estetico**  
- i carrelli di scorrimento  
discretamente coperti





HKS - colore: pellicola bianca; maniglia bianca

## Inclina o fai scorrere

HKS è un'alternativa moderna alle classiche soluzioni per balconi. La porta si muove parallelamente al suo piano e dà la possibilità di ventilare gli ambienti inclinandola. La porta HKS può essere basata su uno dei 7 sistemi Budvar disponibili, grazie ai quali la porta può essere perfettamente abbinata sia in termini di design che di proprietà di isolamento termico.

NORME  
EUROPEE

CLASSE S

TITANIUM  
TECHNOLOGYSENZA  
PIOMBO



HKS in colore antracite strutturale; maniglia in acciaio



## Due varianti di porta

Le porte traslanti-scorrevoli sono disponibili in due opzioni, grazie alle quali possono essere perfettamente abbinata alle preferenze dei membri della famiglia.

### ▣ HKS-Manu

Una variante economica della porta che permette di sfruttare al meglio lo spazio della casa. Prima di girare la maniglia per chiudere la porta (anche dalla posizione di ribalta), la porta deve essere premuta delicatamente verso il telaio.

### ▣ HKS-Auto

È dotato di una funzione di ribalta assistita. Per aprire o chiudere la porta dalla posizione di ribalta, basta girare la maniglia - quest'operazione non richiede l'uso di alcuna forza aggiuntiva. Le porte in questa opzione hanno maggiori possibilità strutturali, grazie alle quali possono raggiungere fino a 4 m di larghezza.



## La massima qualità delle porte prodotte in Titanium Technology

Le porte da terrazza HKS vengono prodotte con la moderna Titanium Technology. Grazie alla combinazione - in fase di lavorazione del materiale - di PVC a tutti gli effetti con una miscela di ossido di titanio, otteniamo un profilo per serramenti da caratterizzati da elevata rigidità, elevata resistenza allo scolorimento e agli effetti dannosi della luce solare.





## Ecologia

I sistemi per terrazza HKS possiedono certificati attestanti che non contengono miscele di piombo, cadmio o altri composti di metalli pesanti. Scegliendo le nostre porte, puoi essere certo di contribuire affinché il mondo che ci circonda non sia avvelenato da tali sostanze nocive.



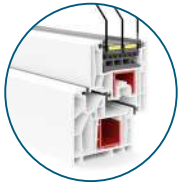
## Aspetto della porta abbinato al design delle finestre

Grazie alla possibilità di scegliere tra 7 sistemi disponibili, l'aspetto della porta può essere perfettamente abbinato all'aspetto delle finestre in tutta la casa.

- ▮ **vasta gamma di colori**  
 dal bianco classico ai colori della terra più in voga - su uno o ambo i lati
- ▮ **saldatura invisibile**  
 la saldatura nell'angolo è perfettamente uniforme, quasi invisibile e più duratura rispetto ad altri collegamenti di profili standard
- ▮ **profilo colorato in massa**  
 il colore dell'interno dell'anta, visibile dopo l'apertura, corrisponde al colore del pellicolato:  
**bianco, caramello, marrone, antracite**

# Progetta la tua porta da terrazza HKS


## 1 Scegli il sistema



T-Passive Energy



T-Passive Perfekt



T-Passive Perfekt Forte



T-Passive Plus



T-Classic



T-Classic Forte

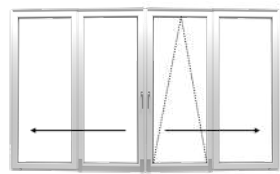
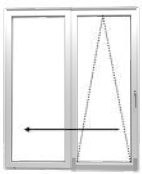


T-Comfort

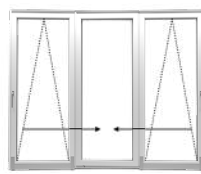
## 2 Scegli lo schema



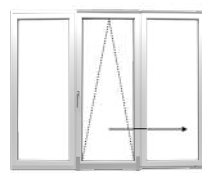
A




C



K



G



## 3 Scegli la variante di porta

**AUTO**

con funzione di assistenza alla ribalta

**MANU**

senza la funzione di assistenza alla ribalta

## 4 Seleziona il vetro giusto



protezione solare



fonoassorbente



temperato



bassoemissivo



laminato, antieffrazione



## 5 Scegli il colore della maniglia



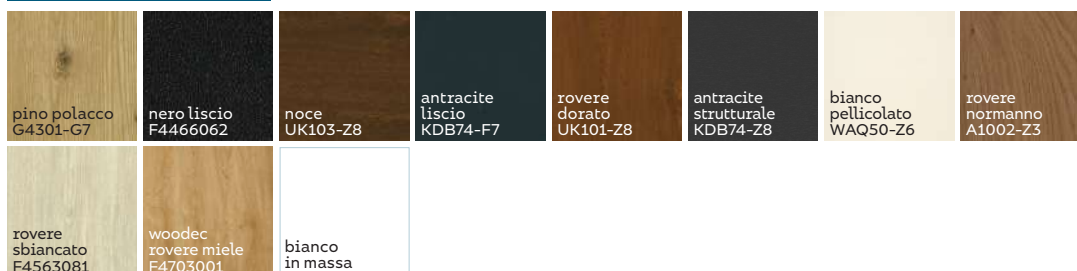
maniglia per  
HKS-Manu




maniglia per  
HKS-Auto

## 6 Trova il tuo colore

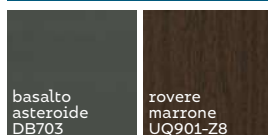
### GRUPPO I



### GRUPPO II




### GRUPPO III



È possibile scegliere colori al di fuori dell'offerta standard su richiesta individuale.

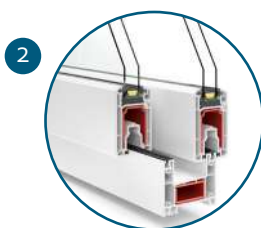
# PremiLine




PremiLine - colore:  
bianco in massa



**Funzionamento confortevole**  
- apertura e chiusura  
possibili mediante  
la maniglia della finestra



**Aspetto sottile**  
- snello, simile  
ad una finestra, è una struttura  
che dona leggerezza



**Su misura per le tue esigenze**  
- a scelta il telaio standard,  
il telaio da restauro, la soglia bassa;  
è possibile anche collegare  
PremiLine alle finestre






PremiLine - colore: bianco in massa

## Un'uscita leggera in terrazza


Portefinestre scorrevoli da terrazza, caratterizzate da una struttura estremamente sottile. Il funzionamento della porta è molto confortevole e delle guide appositamente selezionate assicurano un funzionamento silenzioso. La porta ha una guarnizione a spazzolino che la rende adatta all'utilizzo in paesi con clima mite.

# Progetta la tua porta da terrazza PremiLine

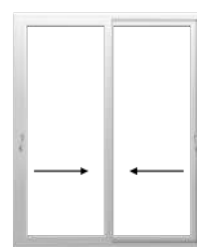
## 1 Scegli lo schema



A



C



D

## 2 Seleziona il vetro giusto



protezione solare



fonoassorbente



temperato



bassoemissivo




laminato, antieffrazione

## 3 Abbina colore e tipo della maniglia

È possibile utilizzare l'opzione con maniglia a scomparsa o maniglione. Chiedi al venditore i colori disponibili.

oro F4



maniglia Standard



maniglione



maniglia a scomparsa



maniglione su entrambi i lati con la serratura



vaschetta ad incasso



## 4 Trova il tuo colore

 <p>pino polacco G4301-G7</p>	 <p>nero liscio F4466062</p>	 <p>noce UK103-Z8</p>	 <p>antracite liscio KDB74-F7</p>	 <p>rovere dorato UK101-Z8</p>	 <p>antracite strutturale KDB74-Z8</p>	 <p>bianco pellicolato WAQ50-Z6</p>	 <p>rovere normanno A1002-Z3</p>
 <p>grigio argento KACV8-Z8</p>	 <p>pino vintage B2303-G7</p>	 <p>sapeli UR602-Z8</p>	 <p>douglas G0502-Z8</p>	 <p>cioccolato NDS62-Z8</p>	 <p>bianco crema YEM69-Z8</p>	 <p>woodec rovere toffee F4703004</p>	 <p>rovere annerito F4709026</p>
 <p>basalto asteroide DB703</p>	 <p>rovere marrone UQ901-Z8</p>	 <p>rovere sbiancato F4563081</p>	 <p>woodec rovere miele F4703001</p>	 <p>bianco in massa</p>			

È possibile scegliere colori al di fuori dell'offerta standard su richiesta individuale.



## Ricordati di un montaggio corretto!

Caro Cliente, se vuoi goderti i nostri serramenti per molti anni, mantenendo i loro parametri tecnici e garantendoti sicurezza, prenditi cura del loro corretto montaggio. Una soluzione che ti assicura i parametri d'isolamento più elevati è il cosiddetto montaggio caldo.



# Confronto fra porte da terrazza

	<b>T-Slide</b>	<b>HKS</b>	<b>PremiLine</b>
	Aprire lo spazio	Perfettamente adattato	Un'uscita leggera in terrazza
<b>Design</b>	bordi squadrati	a seconda dell'opzione del profilo scelto	bordi squadrati
<b>Modalità di apertura</b>	alzante-scorrevole	traslante-scorrevole	scorrevole parallelo
<b>Sezione anta-telaio*</b>	179 mm	a seconda dell'opzione del profilo scelto	137 mm
<b>Numero di guarnizioni</b>	soluzione multi-guarnizione	a seconda dell'opzione del profilo scelto	non riguarda
<b>Maniglia</b>	unilaterale (come opzione: su entrambi i lati)	unilaterale	unilaterale (come opzione: su entrambi i lati)
<b>Serratura a chiave</b>	disponibile nell'opzione della maniglia su entrambi i lati	-	disponibile nell'opzione della maniglia su entrambi i lati
<b>Altezza soglia</b>	50 mm con la possibilità di allineare la soglia al pavimento (in opzione la soglia da 24 mm)	a seconda dell'opzione del profilo scelto	PVC 61 mm (in opzione: ALU 20 mm)
<b>Tipo del telaio</b>	telaio standard	telaio standard, telaio da restauro, telaio monoblocco ed il telaio svizzero	telaio standard, telaio da restauro
<b>Uw **</b>	0,74 W/m <sup>2</sup> K	da 0,48 W/m <sup>2</sup> K (a seconda dell'opzione del profilo scelto)	1,2 W/m <sup>2</sup> K

\* Altezza della sezione anta-telaio standard.

\*\* Valore Uw ottenuto secondo la norma DIN EN ISO 10077-2 per porte da terrazza con dimensioni di 3000 x 2300 mm con l'opzione di un vetro standard a doppia camera con bordo caldo nello schema di apertura A. Nel caso di porte PremiLine, questo valore è stato ottenuto con una vetrocamera singola.



Dai un'occhiata alla nostra guida ai serramenti su  
[www.budvar.it/consigli](http://www.budvar.it/consigli)



e sui nostri canali di social media.



BUDVAR Centrum Sp. z o.o. | ul. Postępu 10, 02-676 Warszawa, Polonia  
indirizzo per la corrispondenza: ul. Przemysłowa 36, 98-220 Zduńska Wola, Polonia  
tel. +48 (43) 824 31 32 | e-mail: [finestra@budvar.it](mailto:finestra@budvar.it)

UP\_ST\_IT\_09062023

